記入例）
Sample）

SW1DND-CWW4-EVZ

パーマネントライセンス申請書 アップデートライセンス用
Permanent License Application Form (Updated license product)

この度は、弊社ソフトウェア製品をお求め頂きましてありがとうございます。
本製品を御使用頂く為には、パーマネントライセンスを申請頂く必要があります。
以下に従い申請
Thank you for pu
Permanent Licen
the following info

◆License Authorization Code(LAC)記載方法
ライセンス許諾書に記載されている、License Authorization Codeを記入して下さい。
◆How to find your license authorization code(LAC)?
Please refer to a licence agreement. Your license authorization code is written on it.

申請	
製品名(Product Name)	
License Authorization Code(LAC)	#####-####-#####
プロダクトID(Product ID)	123-123456789
会社	
部署	
担当	
E-mailアドレス(	
電話番号(TEL)	
バージョン番号(Version)	
ホストOS(Host OS) ※該当OSを■で塗りつぶして	dows 8.1 ☐Windows 10
ターゲットCPU(Target C ※該当ターゲットCPUを■で塗	
申請済み ホストマシン情報 (Applied Host Information) ※該当ホストを■で塗りつぶして下さい。	ホストID(Host ID) –
	☐DISK ホスト名(Host Name) MMMM
	ホストID(Host ID) NNNN
	申請済み プロダクトID (Applied Product ID) 987-98765 21

◆バージョン番号記載方法
DVD-ROMのDATE欄に記載の数字およびアルファベットを記入して下さい。
◆How to fill in version number
Please fill in number and character written on the DATE column of DVD-ROM.

◆スタンドアロン開発構成
スタンドアロン開発構成の場合，MELIPCのEthernetポート(CH2)の物理アドレスをHost ID(MAC)として記入してください。
◆Stand alone development configuration
In a stand alone development configuration, please fill in the physical address of the Ethernet port (CH2) on the MELIPC in Host ID (MAC).

◆申請済みホストマシン情報記載方法
インストールするホストで、以前に申請したホストマシン情報(ホスト名，ホストID)を記載ください。
◆How to fill in Applied Host Information
Please fill in the Host Information(Host Name and Host ID) applied before for the installing host.

◆申請済みプロダクトID記載方法
インストールするホストで、以前に申請したプロダクトIDを記載ください。
◆How to fill in Applied Product ID
Please fill in the product ID applied before for the installing host.

【送付先 bmission】
必要 の上、下記パーマネントライセンス申請窓口 送付して下
ermanent license mail after
license@pd
電機(株)の
ct, plea
ライセンスファイルを発行致します。
Once this application form has been rec sue a permanent license file within five

人情報を含むお客様情
合がございます。
e used by Mitsubishi
information.

◆ホスト名取得方法
ホスト名は、以下の手順に従い取得してください。
スタートメニューからコマンドプロンプトを開き、下記コマンドを実行して下さい。
＞ hostname
表示された情報をホスト名として記入してください。
注意
本製品をインストールする開発環境(パソコン)のホスト名は、半角英数字2～15文字以内で設定してください。仕様範囲外の文字を使用した場合、本製品が正常に動作しない場合があります。

◆How to obtain a host name
Please follow the step as following below to get the host name.
Open command prompt from start menu and execute the following command.
＞ hostname
Please fill in the displayed name as host name.
Note:
Please be sure to fill in the box with 2 to 15 alphanumeric characters for your host name of application developing environment, or this product may not work properly.

◆ホストID取得方法＜MACの場合＞
Host ID (MAC)の場合
ホストマシン情報(MAC)は、以下の手順に従い取得してください。
スタートメニューからコマンドプロンプトを開き、下記コマンドを実行して下さい。
＞ ipconfig /all
表示された情報から、イーサネットアダプターの物理アドレスをHost ID(MAC)として記入してください。

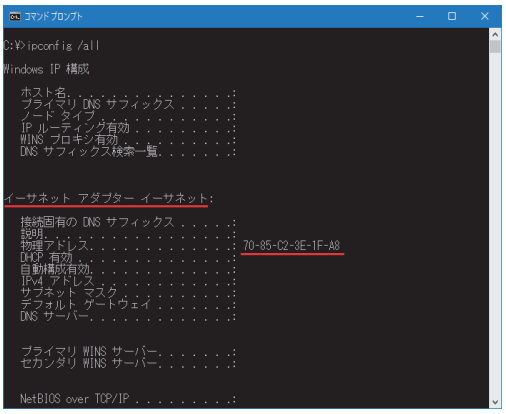

◆How to obtain a host ID for MAC
Please follow the step to get host machine information for MAC as following below.
Open command prompt from start menu and execute the following command.
＞ ipconfig /all
Please fill in the physical address of ethernet adapter as host ID for MAC according to displayed information.

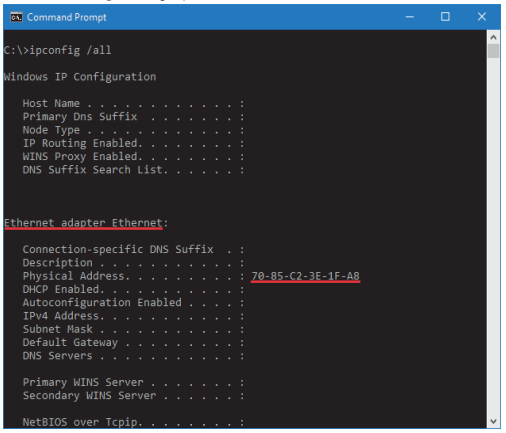

◆ホストID取得方法＜DISKの場合＞
ホストマシン情報(DISK)は、以下の手順に従い取得してください。
スタートメニューからコマンドプロンプトを開き、下記コマンドを実行して下さい。
＞ vol c:
表示された情報から、ボリュームシリアル番号をHost ID(DISK)として記入してください。
Host ID(DISK)には、Cドライブのボリュームシリアル番号を取得し記入してください。

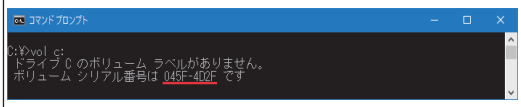

◆How to obtain a host ID for DISK
Please follow the step to get host machine information for DISK as following below.
Open command prompt from start menu and execute the following command.
＞ vol c:
Please fill in volume serial number as host ID from displayed information.
Enter a Volume serial number on the C drive for the Host ID.

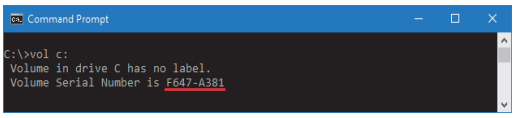

パーマネントライセンス申請書アップデートライセンス用(xls)については三菱FAサイトでダウンロードできます。
For Permanent License Application Form Update license product (PermanentLicenseApplicationForm_UpDate.xls), please consult your local Mitsubishi representative.