



三菱電機 汎用 インバータ FR-E846 専用保護カバー <FR-E8PC>

このたびは、三菱電機汎用インバータオプションユニットをご採用いただきありがとうございます。
この取扱説明書は、ご使用いただく場合の取扱い、留意点について述べてあります。誤った取扱いは思わぬ不具合を引き起こしますので、ご使用前に必ずこの取扱説明書を一読され、正しくご使用いただきますようお願いいたします。

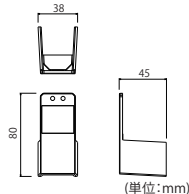
なお、この取扱説明書は、ご使用になるお客様の手元に届くようご配慮をお願いいたします。
本製品は FR-E846 (IP67 仕様品) の主回路コネクタ部分に取り付けることで、通電時の主回路コネクタの挿抜を防止するための保護カバーです。

1 同梱品

同梱品の内容、数量を確認してください。

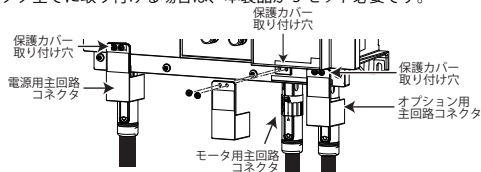
同梱品	個数
FR-E846専用保護カバー(FR-E8PC)	1
取付けねじ(M4-8)	2
取扱説明書	1

2 外形寸法図



3 取付け方

モータ用主回路コネクタへの取り付け例を示します。
電源用主回路コネクタ、オプション用主回路コネクタイずれにも取り付けできます。
3つのコネクタ全てに取り付ける場合は、本製品が3セット必要です。



1. ケーブルをコネクタに接続し、ケーブルとコネクタをロックします。
2. 取り付け穴に FR-E846 専用保護カバーを取付けねじで締め付けます。
(締付けトルク 1.65N・m)

△注意

- ・ 本製品に強い力を加えないでください。破損することがあります。



INVERTER FR-E846 dedicated protective cover <FR-E8PC>

Thank you for choosing this Mitsubishi Electric inverter option unit.
This document provides handling information and precautions for use of this product. Incorrect handling might cause an unexpected fault. Before using this product, always read this document carefully to use this product correctly.

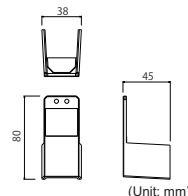
Please forward this document to the end user.
This product is a protective cover to be installed to a main circuit connector of the FR-E846 inverter (IP67 model) to prevent insertion/removal of the connector during power-on.

1 Enclosed items

Check the enclosed items and quantity of each item.

Enclosed items	Quantity
FR-E846 dedicated protective cover (FR-E8PC)	1
Mounting screw (M4-8)	2
Manual	1

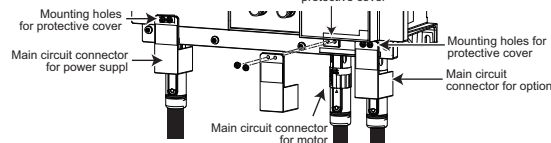
2 Outline dimensions



3 Installation procedure

The following explains an example of installation to the main circuit connector for motor.
This product can also be installed to the main circuit connector for power supply and the main circuit connector for option.

When installing this product to all of the three connectors, prepare three sets.
Mounting holes for protective cover



1. Connect a cable to a connector, then lock them.
2. Fit the holes on the FR-E846 dedicated protective cover to the mounting holes, then tighten the mounting screws. (Tightening torque: 1.65 N·m)

△CAUTION

- ・ Do not apply strong force to the product. Doing so may damage the product.



三菱电机通用变频器 FR-E846 专用保护盖板 <FR-E8PC>

非常感谢您选择三菱电机通用变频器选件模块。

本使用手册对使用时的操作、注意事项进行说明。由于错误地使用可能会导致意外的故障，所以务必在使用之前熟读本使用手册，以便正确安全地使用本产品。

此外，请将本使用手册交付至使用者。

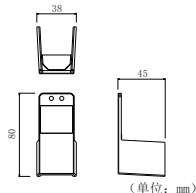
本产品是保护盖板，通过将本产品安装到 FR-E846 (IP67 规格产品) 的主电路接口部分，以防止通电时主电路接口的插拔。

1 随附品

请确认随附品的内容、数量。

随附品	个数
FR-E846 专用保护盖板 (FR-E8PC)	1
安装螺丝 (M4-8)	2
使用手册	1

2 外形尺寸图

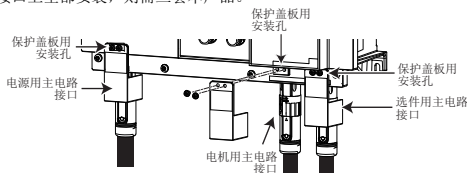


3 安装方法

安装至电机用主电路接口的示例如下所示。

可安装在电源用主电路接口或选件用主电路接口中任意一个。

如果在三个接口上全部安装，则需三套本产品。



1. 电缆连接至接口后，将电缆和接口锁住。
2. 在安装孔处使用安装螺丝紧固 FR-E846 专用保护盖板。
(紧固转矩 1.65N·m)

⚠注意

- 请勿对本产品施加过大的力。否则可能造成损坏。